

315 系列 -标准品

315 系列接头轻便，操作简单，结实耐用。该系列包括许多类的接头，同时也包括防反冲公接头。母接头以及公接头零件上的外螺纹预涂螺纹密封剂。







特点



- 超高流量
- 低连接力
- 单手操作

技术数据

正常通径.....7.5mm(5/16") (压降为 0.4 兆帕时的流量)
 流量.....1950 升/分钟 (68.9CFM)
 最大工作压力.....16bar (232psi)
 最小爆破压力.....140bar (2030psi)
 温度范围.....-20 °C +100 °C (-4 °F -212 °F)
 母接头材质.....镀镍黄铜/钢
 公接头材质.....镀锌淬硬钢
 连接力.....73.5N

型号参数

头母接头	零配件编号	连接尺寸
 软管接头	10 315 1002	6.3 mm (1/4")
	10 315 1043	7 mm (9/32")
	10 315 1004	10 mm (3/8")
	10 315 1005	13 mm (1/2")
 外螺纹	10 315 8402	R 1/4"
	10 315 1154	R 3/8"
	10 315 1155	R 1/2"
	10 315 1452	NPT 1/4"
	10 315 1454	NPT 3/8"
 内螺纹	10 315 1102	Rc 1/4"
	10 315 1104	Rc 3/8"
	10 315 1105	Rc 1/2"
	10 315 1402	NPT 1/4"
	10 315 1404	NPT 3/8"
 螺套式	10 315 1058	5 x 8 mm
	10 315 1060	6.5 x 10 mm
	10 315 1062	8 x 12 mm
	10 315 1066	11 x 16 mm

公接头	零配件编号	连接尺寸
 软管接头	10 315 5001	5 mm (3/16")
	10 315 5002	6.3 mm (1/4")
	10 315 5043	7 mm (9/32")
	10 315 5004	10 mm (3/8")
	10 315 5005	13 mm (1/2")
 外螺纹	10 315 5151	R 1/8"
	10 315 5152	R 1/4"
	10 315 5154	R 3/8"
	10 315 5155	R 1/2"
	10 315 5452	NPT 1/4"
	10 315 5454	NPT 3/8"
	10 315 5455	NPT 1/2"

螺纹接套	零配件编号	连接尺寸
 内螺纹	10 315 5101	Rc 1/8"
	10 315 5102	Rc 1/4"
	10 315 5104	Rc 3/8"
	10 315 5105	Rc 1/2"
	10 315 5402	NPT 1/4"
	10 315 5404	NPT 3/8"
	10 315 5405	NPT 1/2"
	 螺套式	10 315 5058
10 315 5060		6.5 x 10 mm
10 315 5062		8 x 12 mm
10 315 5066		11 x 16 mm
 带有扭结护环的螺套式接头	10 315 5085	6.5 x 10 mm
	10 315 5086	8 x 12 mm

防反冲公接头	零配件编号	连接尺寸
 软管接头	10 315 8012	6.3 mm (1/4")
	10 315 8013	7 mm (9/32")
	10 315 8014	10 mm (3/8")
	10 315 8015	13 mm (1/2")
 外螺纹	10 315 8152	R 1/4"
	10 315 8154	R 3/8"
	10 315 8452	NPT 1/4"
 内螺纹	10 315 8102	Rc 1/4"
	10 315 8402	NPT 1/4"
 螺套式	10 315 8068	5 x 8 mm
	10 315 8070	6.5 x 10 mm
	10 315 8072	8 x 12 mm
	10 315 8076	11 x 16 mm