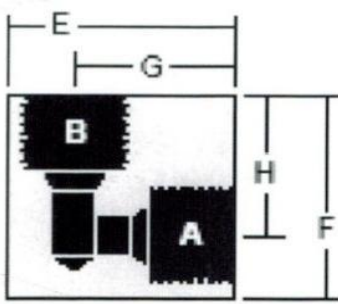


## HiP 弯通



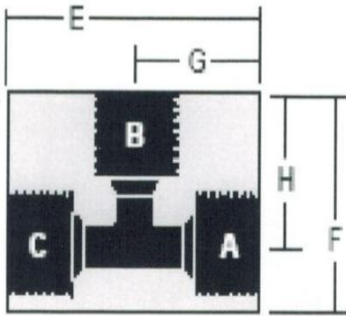
| 型号       | Mpa | 连接形式             | A-B | E(英寸) | F(英寸) | G(英寸) | H(英寸) | 厚度(英寸) |
|----------|-----|------------------|-----|-------|-------|-------|-------|--------|
| 15-22AF1 | 103 | 1/16" TAPER SEAL | AF1 | 3/4   | 3/4   | 9/16  | 9/16  | 3/8    |
| 15-22AF2 | 103 | 1/8" TAPER SEAL  | AF2 | 1 1/8 | 1 1/8 | 3/4   | 3/4   | 3/4    |
| 10-22AF4 | 69  | 1/4" TAPER SEAL  | AF4 | 1 1/2 | 1 1/2 | 1     | 1     | 1      |
| 10-22AF6 | 69  | 3/8" TAPER SEAL  | AF6 | 1 1/2 | 1 1/2 | 1     | 1     | 1      |

| 型号        | Mpa | 连接形式                  | A-B  | E(英寸)  | F(英寸) | G(英寸)  | H(英寸)  | 厚度(英寸) |
|-----------|-----|-----------------------|------|--------|-------|--------|--------|--------|
| 20-22LF4  | 138 | 1/4" MEDIUM PRESSURE  | LF4  | 1 3/16 | 1     | 7/8    | 11/16  | 5/8    |
| 20-22LF6  | 138 | 3/8" MEDIUM PRESSURE  | LF6  | 1 3/8  | 1 3/8 | 1      | 1      | 3/4    |
| 20-22LF9  | 138 | 9/16" MEDIUM PRESSURE | LF9  | 1 3/4  | 1 3/4 | 1 1/4  | 1 1/4  | 1      |
| 20-22LF12 | 138 | 3/4" MEDIUM PRESSURE  | LF12 | 2 1/4  | 2 1/4 | 1 1/2  | 1 1/2  | 1 3/8  |
| 20-22LF16 | 138 | 1" MEDIUM PRESSURE    | LF16 | 3      | 3     | 2 1/16 | 2 1/16 | 1 3/4  |

| 型号        | Mpa | 连接形式                | A-B  | E(英寸) | F(英寸) | G(英寸)  | H(英寸)  | 厚度(英寸) |
|-----------|-----|---------------------|------|-------|-------|--------|--------|--------|
| 60-22HF2  | 414 | 1/8" HIGH PRESSURE  | HF2  | 1 1/8 | 1 1/8 | 3/4    | 3/4    | 3/4    |
| 60-22HF4  | 414 | 1/4" HIGH PRESSURE  | HF4  | 1 3/8 | 1 1/2 | 7/8    | 1      | 1      |
| 60-22HF6  | 414 | 3/8" HIGH PRESSURE  | HF6  | 1 3/4 | 1 1/2 | 1 1/4  | 1      | 1      |
| 60-22HF9  | 414 | 9/16" HIGH PRESSURE | HF9  | 2 5/8 | 1 7/8 | 1 7/8  | 1 1/8  | 1 1/2  |
| 40-22HF9  | 276 | 9/16" HIGH PRESSURE | HF9  | 2 5/8 | 1 7/8 | 1 7/8  | 1 1/8  | 1 1/2  |
| 30-22HF16 | 207 | 1" HIGH PRESSURE    | HF16 | 3     | 3     | 2 1/16 | 2 1/16 | 1 3/4  |

| 型号        | Mpa  | 连接形式                | A-B | E(英寸) | F(英寸) | G(英寸) | H(英寸) | 厚度(英寸) |
|-----------|------|---------------------|-----|-------|-------|-------|-------|--------|
| 100-22XF4 | 690  | 1/4" ULTRA PRESSURE | XF4 | 1 3/4 | 1 3/4 | 1 1/4 | 1 1/4 | 1      |
| 150-22XF6 | 1034 | 3/8" ULTRA PRESSURE | XF6 | 1 5/8 | 1 5/8 | 1 3/4 | 1 3/4 | 1 1/2  |

## HiP 三通



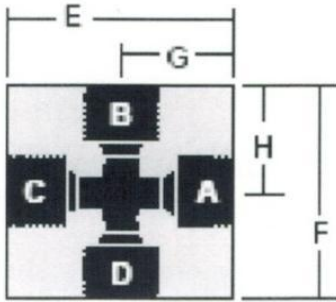
| 型号       | Mpa | 连接形式             | A-B-C | E(英寸) | F(英寸) | G(英寸) | H(英寸) | 厚度(英寸) |
|----------|-----|------------------|-------|-------|-------|-------|-------|--------|
| 15-23AF1 | 103 | 1/16" TAPER SEAL | AF1   | 1     | 3/4   | 1/2   | 9/16  | 3/8    |
| 15-23AF2 | 103 | 1/8" TAPER SEAL  | AF2   | 1 1/2 | 1 1/8 | 3/4   | 3/4   | 3/4    |
| 10-23AF4 | 69  | 1/4" TAPER SEAL  | AF4   | 2     | 1 1/2 | 1     | 1     | 1      |
| 10-23AF6 | 69  | 3/8" TAPER SEAL  | AF6   | 2     | 1 1/2 | 1     | 1     | 1      |

| 型号        | Mpa | 连接形式                  | A-B-C | E(英寸) | F(英寸) | G(英寸)  | H(英寸)  | 厚度(英寸) |
|-----------|-----|-----------------------|-------|-------|-------|--------|--------|--------|
| 20-23LF4  | 138 | 1/4" MEDIUM PRESSURE  | LF4   | 1 3/4 | 1     | 7/8    | 11/16  | 5/8    |
| 20-23LF6  | 138 | 3/8" MEDIUM PRESSURE  | LF6   | 2     | 1 3/8 | 1      | 1      | 3/4    |
| 20-23LF9  | 138 | 9/16" MEDIUM PRESSURE | LF9   | 2 1/2 | 1 3/4 | 1 1/4  | 1 1/4  | 1      |
| 20-23LF12 | 138 | 3/4" MEDIUM PRESSURE  | LF12  | 3     | 2 1/4 | 1 1/2  | 1 1/2  | 1 3/8  |
| 20-23LF16 | 138 | 1" MEDIUM PRESSURE    | LF16  | 4 1/8 | 3     | 2 1/16 | 2 1/16 | 1 3/4  |

| 型号        | Mpa | 连接形式                | A-B-C | E(英寸) | F(英寸)  | G(英寸)  | H(英寸)  | 厚度(英寸) |
|-----------|-----|---------------------|-------|-------|--------|--------|--------|--------|
| 60-23HF2  | 414 | 1/8" HIGH PRESSURE  | HF2   | 1 1/2 | 1 1/8  | 3/4    | 3/4    | 3/4    |
| 60-23HF4  | 414 | 1/4" HIGH PRESSURE  | HF4   | 2     | 1 3/8  | 1      | 7/8    | 1      |
| 60-23HF6  | 414 | 3/8" HIGH PRESSURE  | HF6   | 2     | 1 9/16 | 1      | 1 1/16 | 1      |
| 60-23HF9  | 414 | 9/16" HIGH PRESSURE | HF9   | 2 5/8 | 2 1/8  | 1 5/16 | 1 3/8  | 1 1/2  |
| 40-23HF9  | 276 | 9/16" HIGH PRESSURE | HF9   | 2 5/8 | 2 1/8  | 1 5/16 | 1 3/8  | 1 1/2  |
| 30-23HF16 | 207 | 1" HIGH PRESSURE    | HF16  | 4 1/2 | 3      | 2 1/16 | 2 1/16 | 1 3/4  |

| 型号        | Mpa  | 连接形式                | A-B-C | E(英寸) | F(英寸) | G(英寸) | H(英寸) | 厚度(英寸) |
|-----------|------|---------------------|-------|-------|-------|-------|-------|--------|
| 100-23XF4 | 690  | 1/4" ULTRA PRESSURE | XF4   | 2 1/2 | 1 3/4 | 1 1/4 | 1 1/4 | 1      |
| 150-23XF6 | 1034 | 3/8" ULTRA PRESSURE | XF6   | 3 1/2 | 2 5/8 | 1 3/4 | 1 3/4 | 1 1/2  |

## HiP 四通



| 型号       | Mpa | 连接形式             | A-B-C-D | E(英寸) | F(英寸) | G(英寸) | H(英寸) | 厚度(英寸) |
|----------|-----|------------------|---------|-------|-------|-------|-------|--------|
| 15-24AF1 | 103 | 1/16" TAPER SEAL | AF1     | 1     | 1     | 1/2   | 1/2   | 3/8    |
| 15-24AF2 | 103 | 1/8" TAPER SEAL  | AF2     | 1 1/2 | 1 1/2 | 3/4   | 3/4   | 3/4    |
| 10-24AF4 | 69  | 1/4" TAPER SEAL  | AF4     | 2     | 2     | 1     | 1     | 1      |
| 10-24AF6 | 69  | 3/8" TAPER SEAL  | AF6     | 2     | 2     | 1     | 1     | 1      |

| 型号        | Mpa | 连接形式                  | A-B-C-D | E(英寸) | F(英寸) | G(英寸)  | H(英寸)  | 厚度(英寸) |
|-----------|-----|-----------------------|---------|-------|-------|--------|--------|--------|
| 20-24LF4  | 138 | 1/4" MEDIUM PRESSURE  | LF4     | 1 3/4 | 1 3/8 | 7/8    | 11/16  | 5/8    |
| 20-24LF6  | 138 | 3/8" MEDIUM PRESSURE  | LF6     | 2     | 2     | 1      | 1      | 3/4    |
| 20-24LF9  | 138 | 9/16" MEDIUM PRESSURE | LF9     | 2 1/2 | 2 1/2 | 1 1/4  | 1 1/4  | 1      |
| 20-24LF12 | 138 | 3/4" MEDIUM PRESSURE  | LF12    | 3     | 3     | 1 1/2  | 1 1/2  | 1 3/8  |
| 20-24LF16 | 138 | 1" MEDIUM PRESSURE    | LF16    | 4 1/8 | 4 1/8 | 2 1/16 | 2 1/16 | 1 3/4  |

| 型号        | Mpa | 连接形式                | A-B-C-D | E(英寸) | F(英寸) | G(英寸)  | H(英寸)  | 厚度(英寸) |
|-----------|-----|---------------------|---------|-------|-------|--------|--------|--------|
| 60-24HF2  | 414 | 1/8" HIGH PRESSURE  | HF2     | 1 1/2 | 1 1/2 | 3/4    | 3/4    | 3/4    |
| 60-24HF4  | 414 | 1/4" HIGH PRESSURE  | HF4     | 2     | 1 1/2 | 1      | 3/4    | 1      |
| 60-24HF6  | 414 | 3/8" HIGH PRESSURE  | HF6     | 2 1/8 | 2     | 1 1/16 | 1      | 1      |
| 60-24HF9  | 414 | 9/16" HIGH PRESSURE | HF9     | 2 3/4 | 2 5/8 | 1 3/8  | 1 5/16 | 1 1/2  |
| 40-24HF9  | 276 | 9/16" HIGH PRESSURE | HF9     | 2 3/4 | 2 5/8 | 1 3/8  | 1 5/16 | 1 1/2  |
| 30-24HF16 | 207 | 1" HIGH PRESSURE    | HF16    | 4 1/8 | 4 1/8 | 2 1/16 | 2 1/16 | 1 3/4  |

| 型号        | Mpa  | 连接形式                | A-B-C-D | E(英寸) | F(英寸) | G(英寸) | H(英寸) | 厚度(英寸)   |
|-----------|------|---------------------|---------|-------|-------|-------|-------|----------|
| 100-24XF4 | 690  | 1/4" ULTRA PRESSURE | XF4     | 2 1/2 | 2 1/2 | 1 1/4 | 1 1/4 | 1        |
| 150-24XF6 | 1034 | 3/8" ULTRA PRESSURE | XF6     | 3 1/2 | 3 1/2 | 1 3/4 | 1 3/4 | 1 1/2wan |